



ОПТИМИЗАЦИЯ ПРОЦЕДУР ВНЕШНЕГО АУДИТА МЕСТНЫХ БЮДЖЕТОВ

- (на примере города Москвы)

Вячеслав Литвинцев , Аудитор
Контрольно-счетной палаты
Москвы

Содержание

- Общие сведения
- Делегирование полномочий по внешнему аудиту местных бюджетов
- Мониторинг бюджетной отчетности
- Внешняя проверка годовых отчетов об исполнении местных бюджетов
- Реформа местного самоуправления



ОСОБЕННОСТИ ОРГАНИЗАЦИИ МЕСТНОГО САМОУПРАВЛЕНИЯ В МОСКВЕ

Москва самостоятельно определяет:

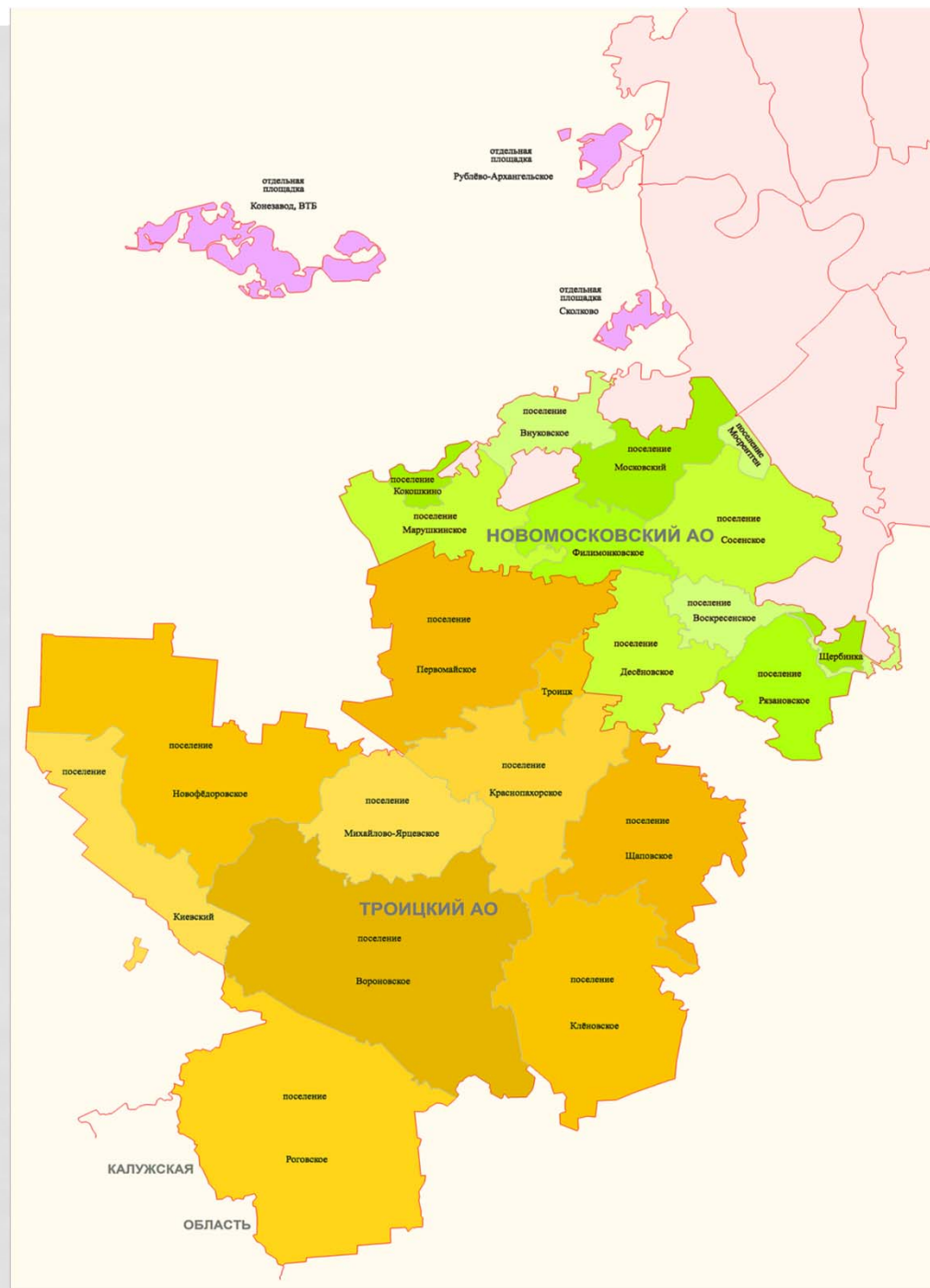
- перечень вопросов местного значения;
- источники доходов местных бюджетов;
- нормативы отчислений доходов в местные бюджеты;
- формы, объем, порядок и условия предоставления межбюджетных трансфертов местным бюджетам;
- перечень, порядок исполнения и порядок ведения реестра расходных обязательств ВМО



**Административные
округа и районы
Москвы
до 01.07.2012:**
площадь 1091 км²;
население
11,5 млн. человек;
10 административных
округов;
125 районов



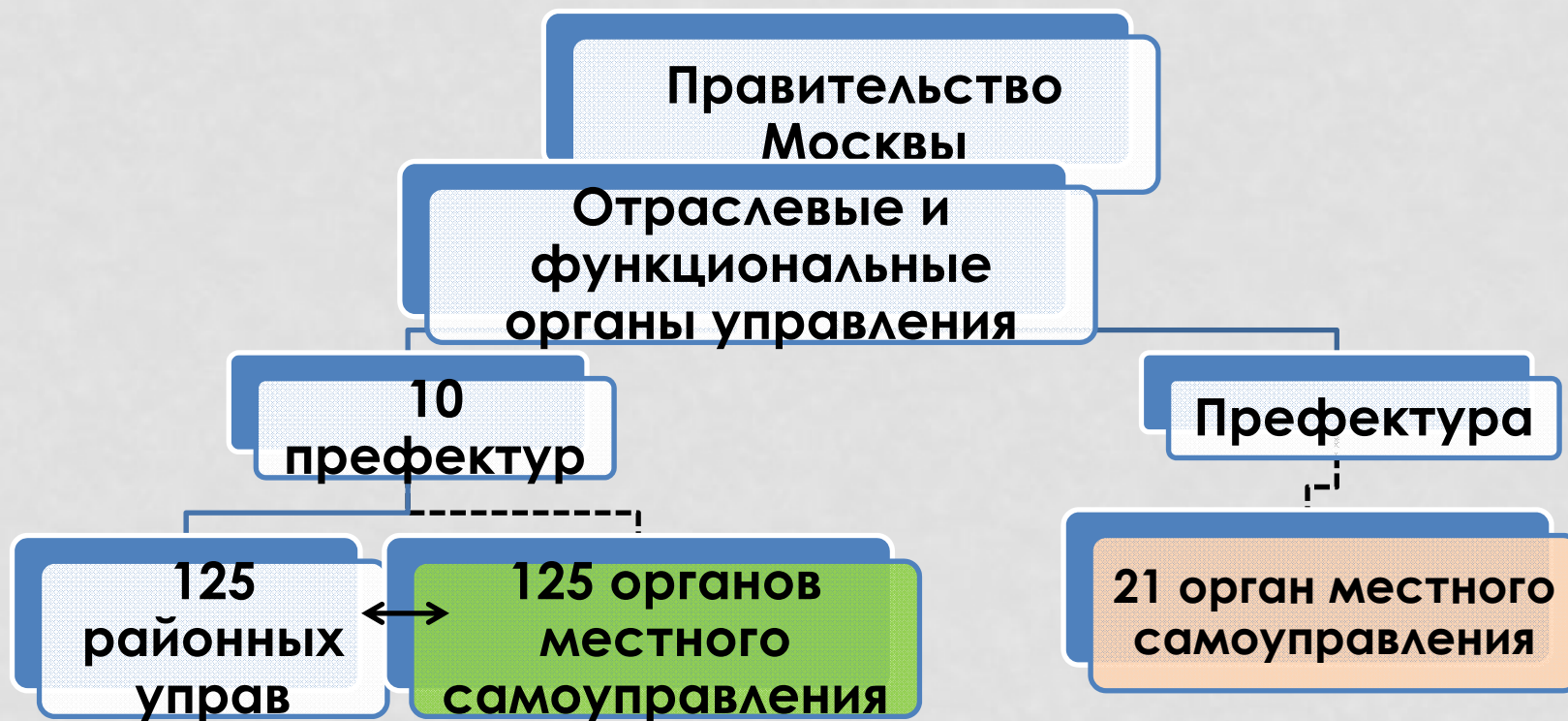
**Территории,
присоединенны
е к Москве
после 01.07.2012:
1419 км²;
235,6 тыс.
человек
(на 01.01.2011);
295 населенных
пунктов**



ОРГАНЫ ГОСУДАРСТВЕННОГО УПРАВЛЕНИЯ И МЕСТНОЕ САМОУПРАВЛЕНИЕ

«Старая Москва»

«Новая Москва»



Обращение

3
дня

Проект
Соглашения

5
дней

Соглашение

1 месяц

Решение о
заключении
Соглашения

Муниципальное
Собрание

КСП Москвы



СОГЛАШЕНИЕ О ПЕРЕДАЧЕ ПОЛНОМОЧИЙ +


Регламент информационного взаимодействия



**Сводные отчеты об
исполнении местных
бюджетов**



**Отчеты об исполнении
смет доходов и
расходов**



**Отчеты о численности
муниципальных
служащих и затратах на
их содержание**



**Бюджетная
отчетность,
иные
документы**

Мониторинг

СОГЛАШЕНИЕ

**Сайт
КСП
Москвы**

**Итог:
Аналитическая
записка**

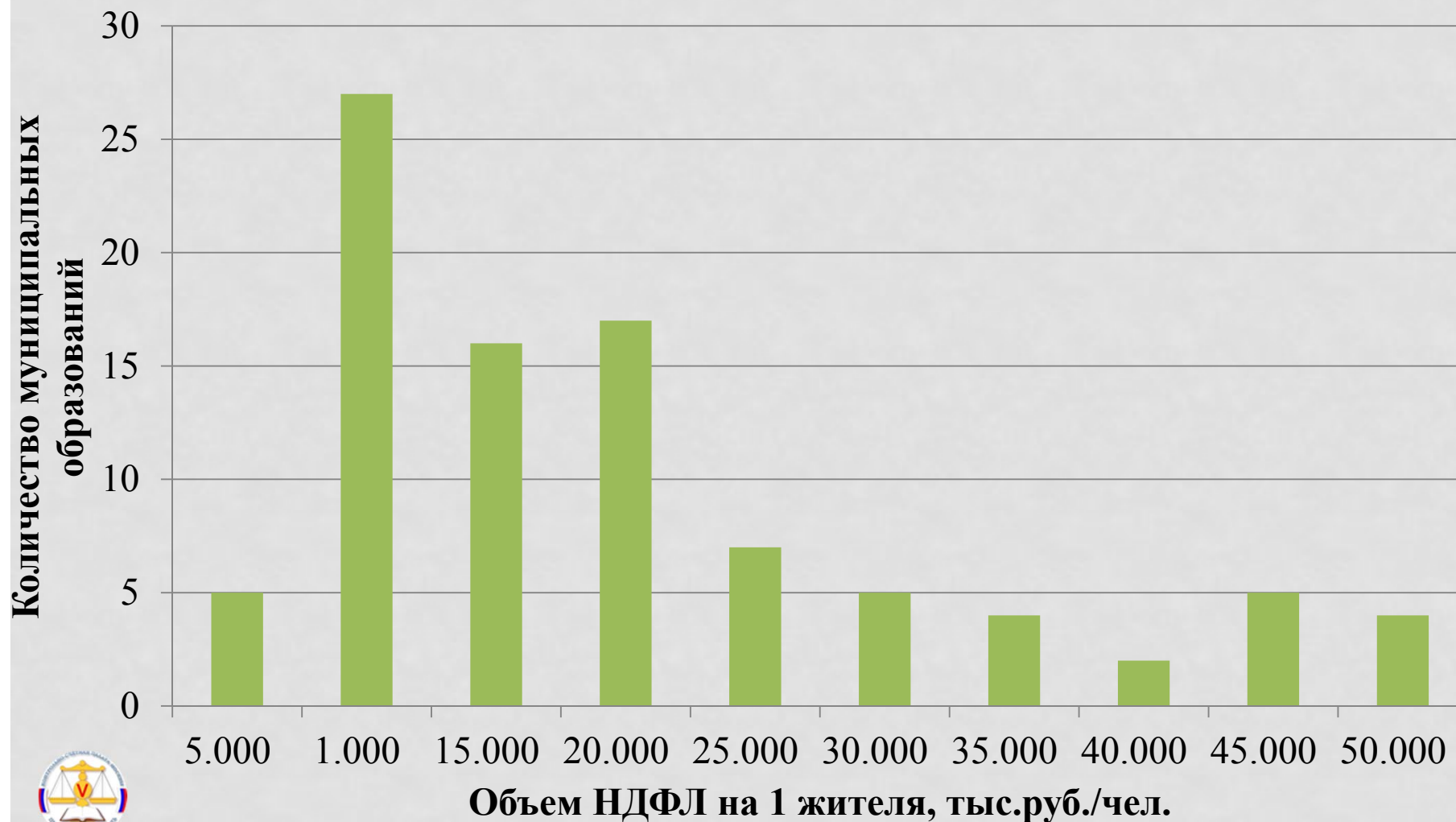


ДИНАМИКА ОСНОВНЫХ ПАРАМЕТРОВ РАСЧЕТА ДОХОДНОЙ ЧАСТИ БЮДЖЕТОВ ВМО

Год	2009	2010	2011	2012	2013
Средний норматив отчислений от НДФЛ (%)	0,363	0,357	0,352	0,464	0,342
Индекс роста расходных обязательств (%)		89,7	108,6	126,9	94,7
Индекс роста доходов от НДФЛ в бюджет Москвы (%)		109,6	112,0	110,3	111,8
Индекс роста доходов от НДФЛ в местные бюджеты (%)		107,7	110,5	145,6	82,4

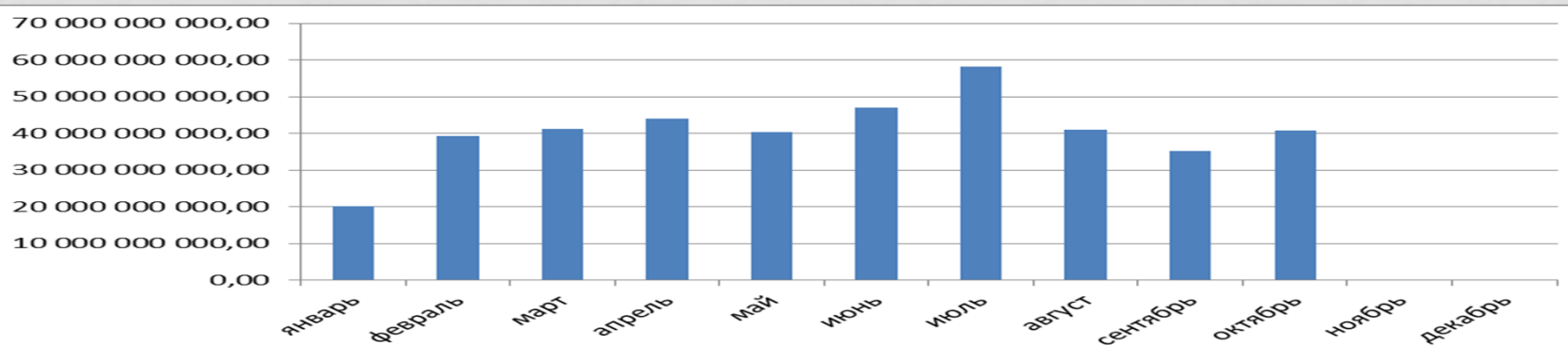


ДИФФЕРЕНЦИАЦИЯ ТЕРРИТОРИЙ ВНУТРИГОРОДСКИХ МУНИЦИПАЛЬНЫХ ОБРАЗОВАНИЙ ПО ПОДУШЕВЫМ ДОХОДАМ ПО НАЛОГУ НА ДОХОДЫ ФИЗИЧЕСКИХ ЛИЦ

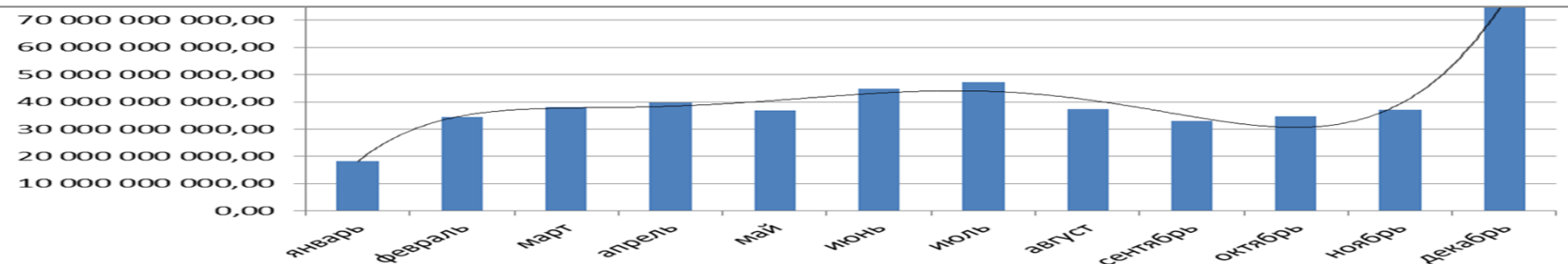


Поступление НДС в бюджет города Москвы

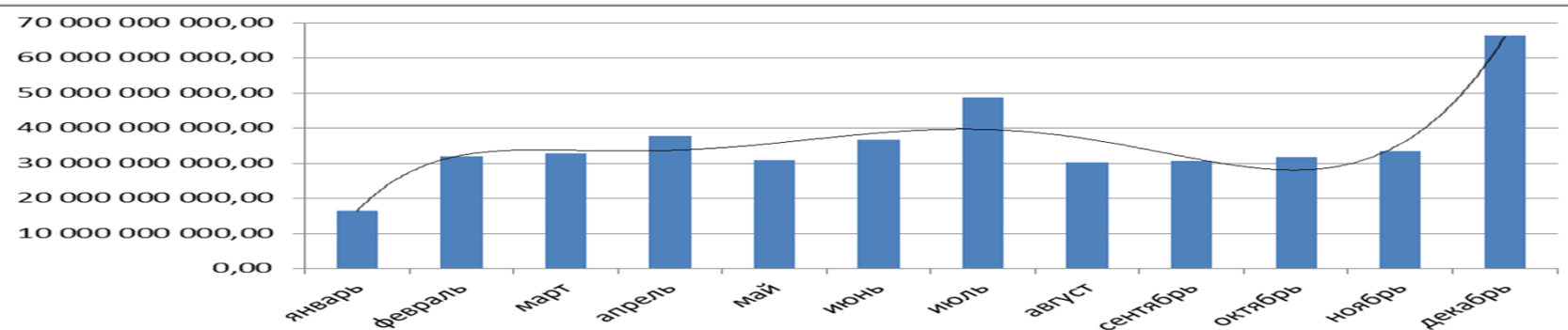
2012



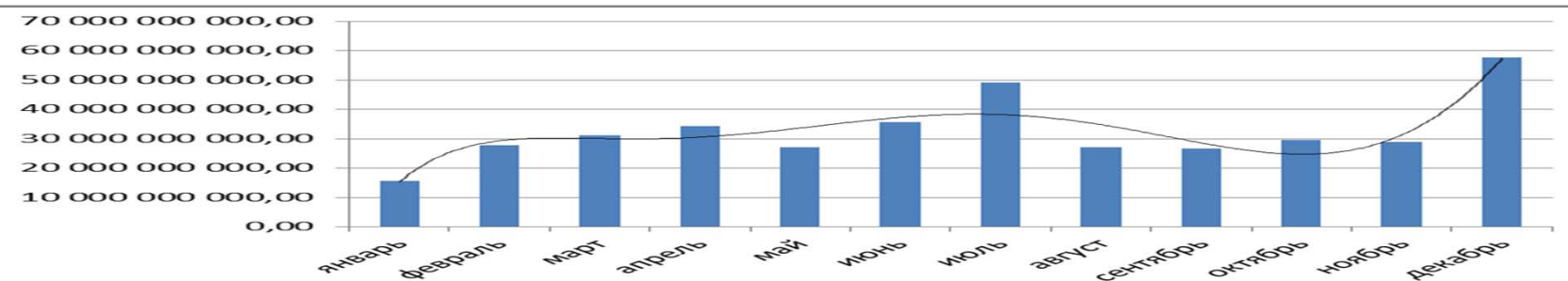
2011



2010

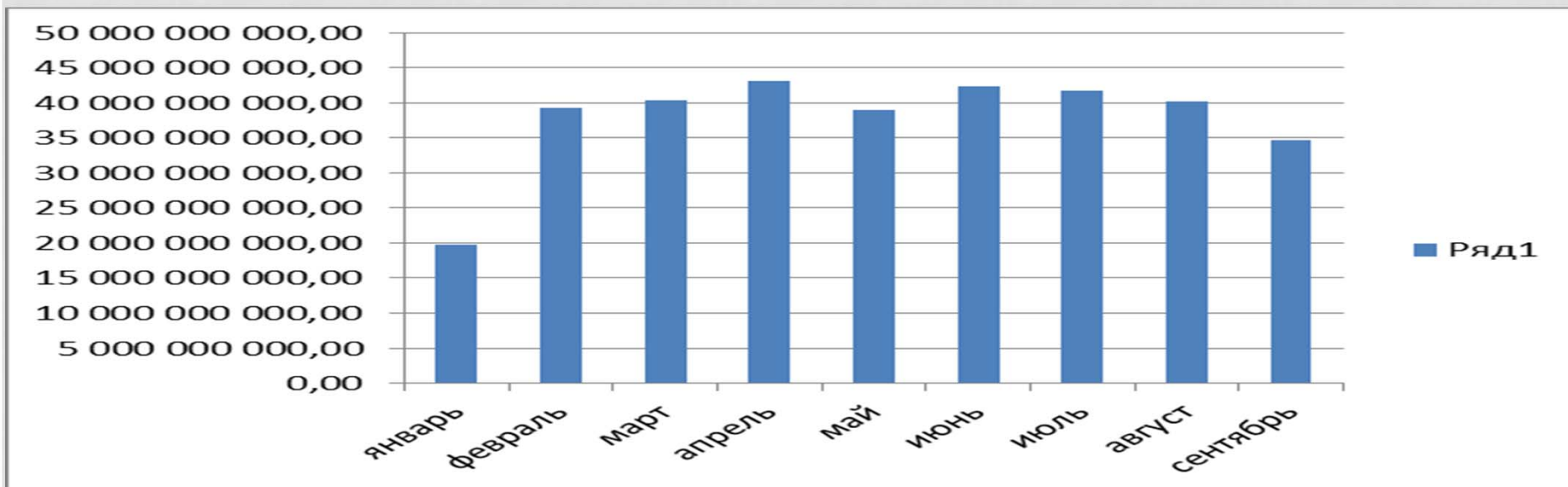


2009

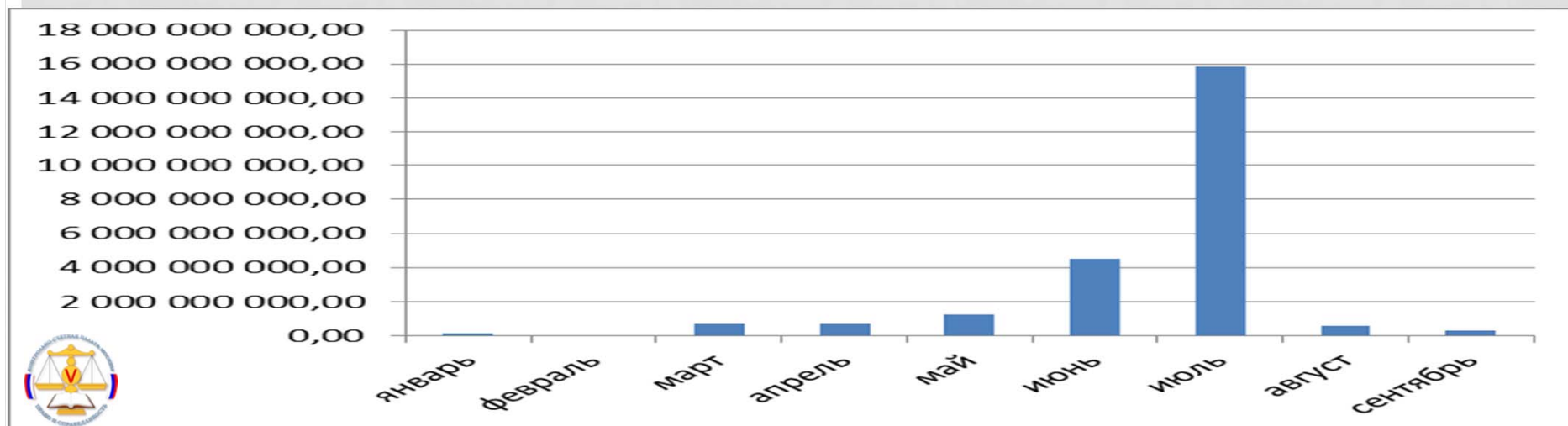


Поступление НДФЛ в 2012 году

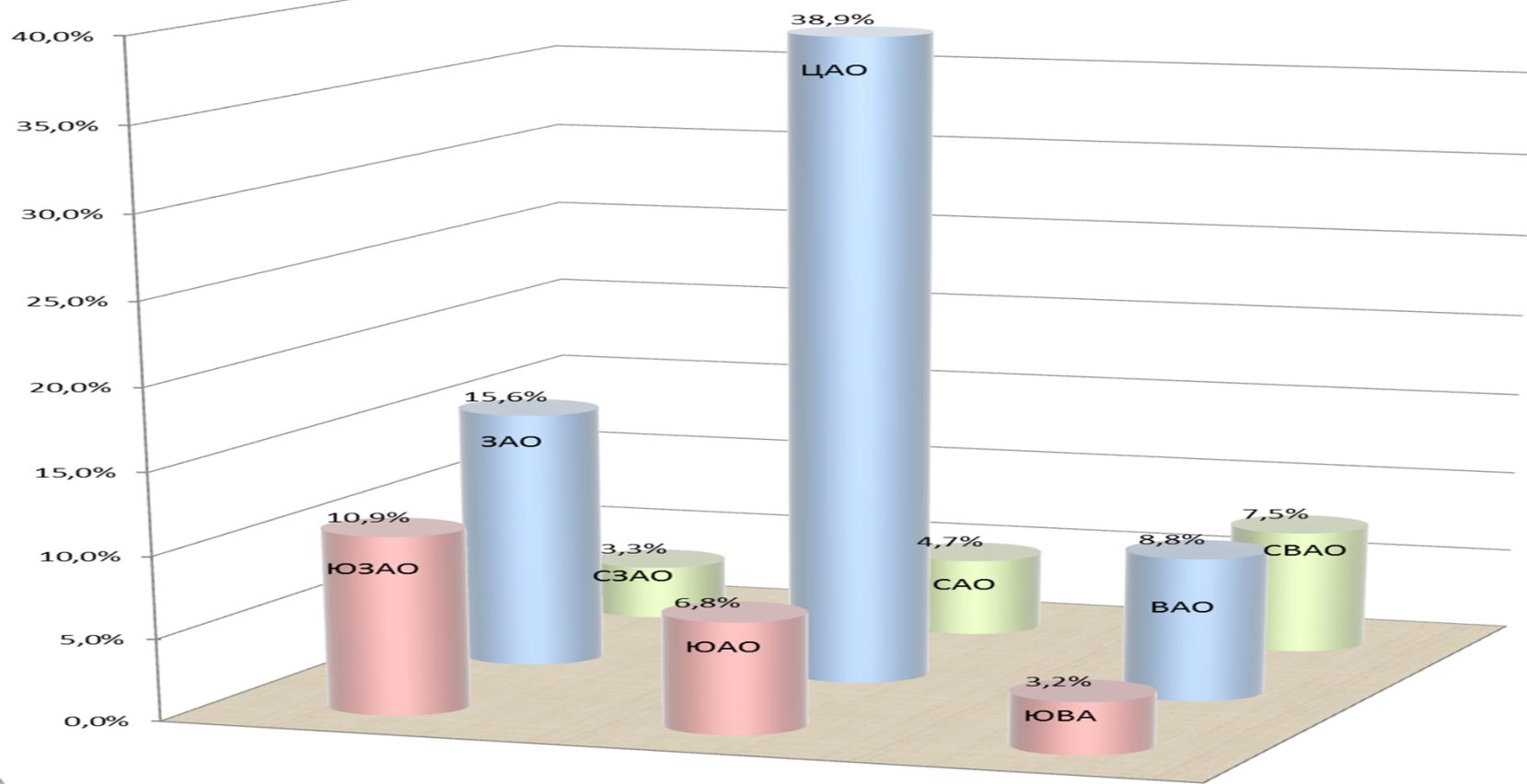
От налоговых агентов (КБК10102010010000)



От физических лиц (КБК 10102030010000)



ДИФФЕРЕНЦИАЦИЯ ПО ПОСТУПЛЕНИЮ НДС ОТ В РАЗРЕЗЕ АДМИНИСТРАТИВНЫХ ОКРУГОВ



ОТКЛОНЕНИЯ ПРИ ИСПОЛНЕНИИ РАСХОДНЫХ ОБЯЗАТЕЛЬСТВ ВМО



Годовой отчет об
исполнении
бюджета

Внешняя
проверка

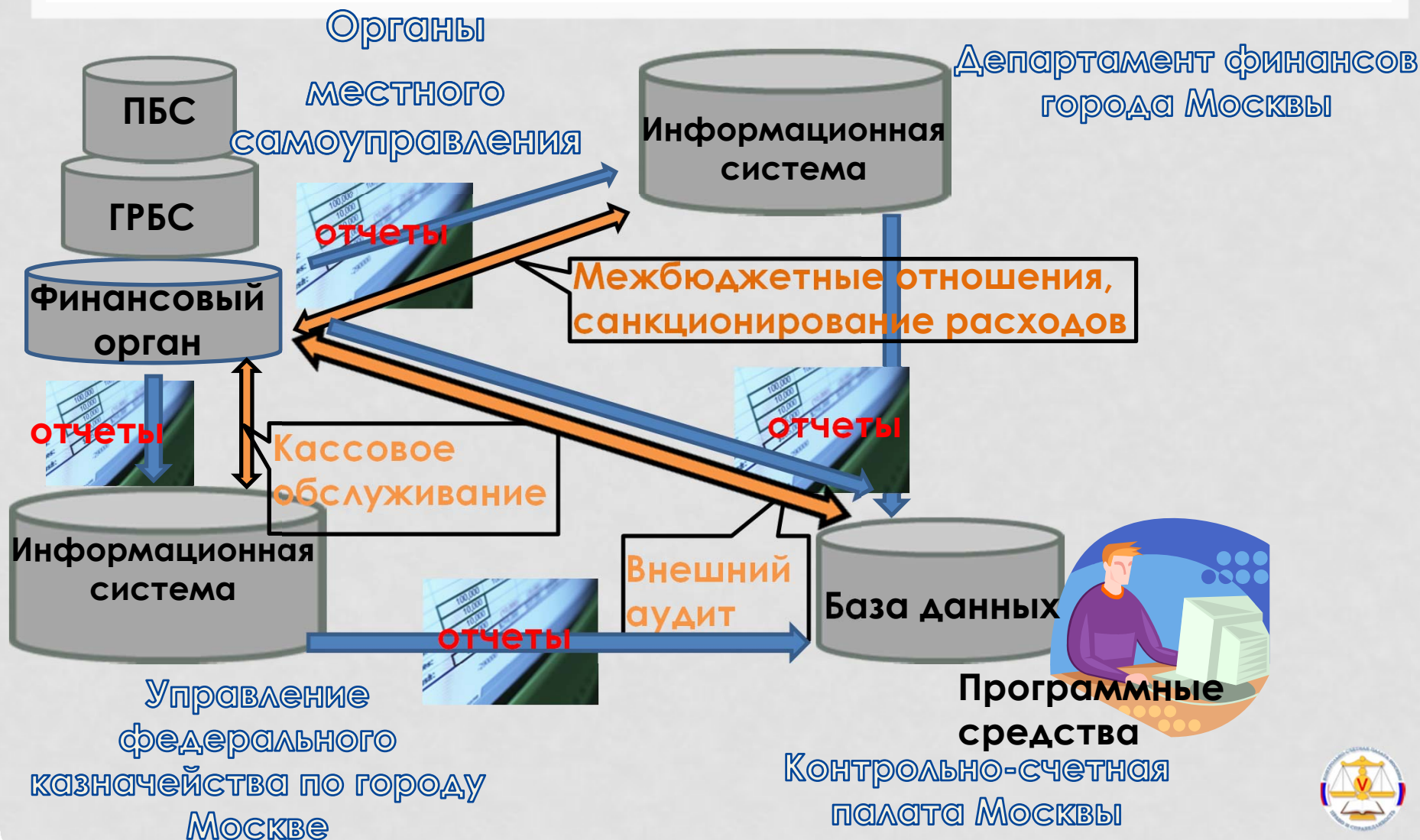
Муниципальное
собрание

Заключение

144



СХЕМА ИНФОРМАЦИОННЫХ ПОТОКОВ

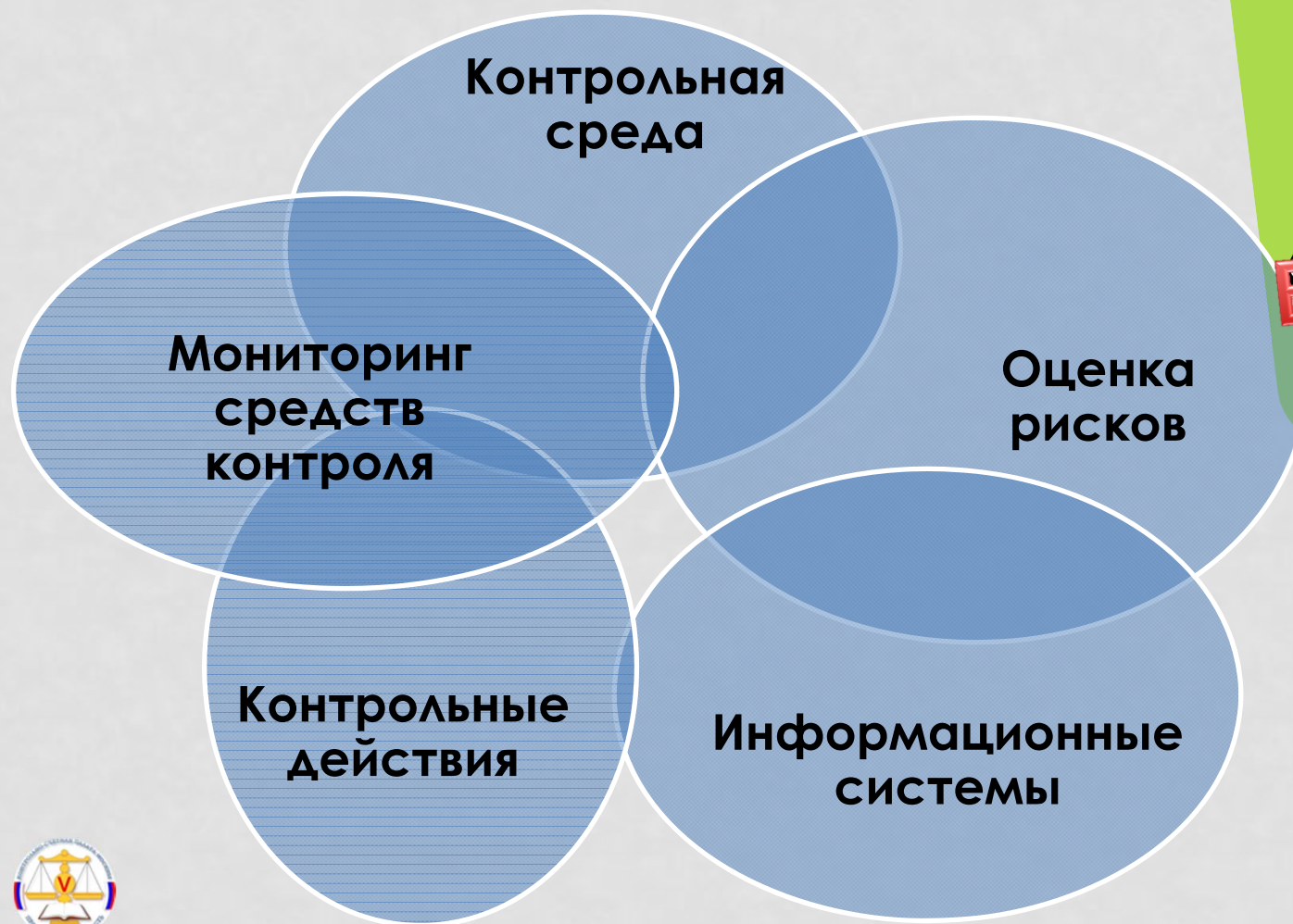


СИСТЕМА СТАНДАРТОВ ВНЕШНЕЙ ПРОВЕРКИ БЮДЖЕТНОЙ ОТЧЕТНОСТИ ВМО

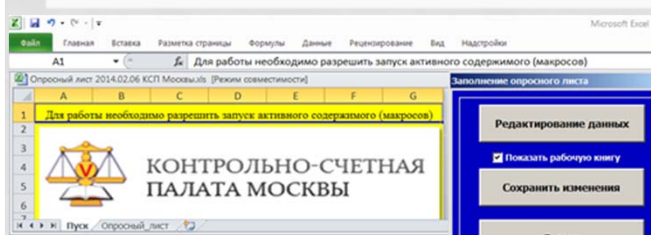
- «Основные принципы, правила и процедуры внешней проверки годовых отчетов об исполнении местных бюджетов»
- «Подготовка и планирование внешней проверки»
- «Документирование контрольных мероприятий»
- «Оценка риска»
- «Определение уровня существенности»
- «Определение объема выборки»
- «Результат внешней проверки»
- «Контроль качества»



ЭЛЕМЕНТЫ СИСТЕМЫ ВНУТРЕННЕГО КОНТРОЛЯ



ТЕСТИРОВАНИЕ СИСТЕМЫ ВНУТРЕННЕГО КОНТРОЛЯ



Старт

Общие сведения об организации

Система внутреннего контроля

Система организации бюджетного учета



ПРОВЕРКА БУХГАЛТЕРСКОЙ ОТЧЕТНОСТИ

Камеральная
проверка




Формы
отчетности



Главная книга



Регистры
бухгалтерского
учета



Первичные
документы

Проверка по месту
нахождения объекта



Стандартизация



Автоматизация + Аутсорсинг



Сокращение издержек при проведении
внешнего аудита отчетности более чем в 2 раза



ЭФФЕКТ ОТ АУДИТА ОТЧЕТНОСТИ



Повышение прозрачности
бюджетного процесса



Повышение качества планирования,
обоснованности экспертных
заключений на проект бюджета



Укрепление финансовой
дисциплины



РЕЗУЛЬТАТЫ ВНЕШНЕЙ ПРОВЕРКИ ГОДОВЫХ ОТЧЕТОВ ОБ ИСПОЛНЕНИИ БЮДЖЕТОВ МУНИЦИПАЛЬНЫХ ОКРУГОВ ЗА 2009-2012 ГГ.



Год

2009

2010

2011

2012*



Высокое качество отчетности

7 10 17 29



Отчетность достоверна. Выявлены факты, способные негативно повлиять на достоверность

113 105 103 82



Внешняя проверка не представила достаточных оснований для выражения мнения о достоверности

5 10 5 11




*По трем муниципальным округам финансовая отчетность не представлена, внешняя проверка за 2012 год не проводилась



РЕФОРМА МЕСТНОГО САМОУПРАВЛЕНИЯ МОСКВЫ (МУНИЦИПАЛЬНЫЕ ОКРУГА)

125 Советов
1560 депутатов



Согласование

- Благоустройство дворов
- Капитальный ремонт домов

Согласование

- Объектов строительства
- Планов развития

Контроль

- Управы районов
- Бюджетные учреждения



ОБЪЕМЫ СОГЛАСОВАНИЯ

2012



2013



РОЛЬ КСП МОСКВЫ В РЕАЛИЗАЦИИ РЕФОРМЫ МЕСТНОГО САМОУПРАВЛЕНИЯ

Муниципальные депутаты

Планы развития территории районов

Планы развития территории районов

Публичные слушания

Экспертизы



ЛИТВИНЦЕВ ВЯЧЕСЛАВ
ВЛАДИМИРОВИЧ
АУДИТОР КСП МОСКВЫ

litvintsev@ksp.mos.ru

<http://www.ksp.mos.ru/en/>

(495)-690-87-51

(495)-690-87-46

